

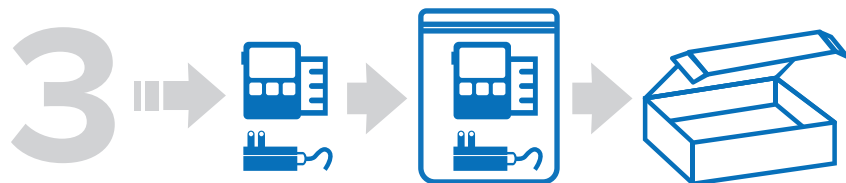
Thank you for trusting your wound care to InfuSystem. As the final step in your care, please return the NPWT pump and adapter directly to InfuSystem using this prepaid return shipping box. Simply follow the steps below and return the pump immediately after your treatment ends.




Step 1. Remove pump from pouch, turn off power and remove adapter.



Step 2. Disconnect tubing and remove canister. Dispose of tubing and canister according to your health care provider's instructions.



Step 3. Place the pump and adapter into the Ziploc® bag provided. Securely place the bag into the prepaid return shipping box.



Step 4. Seal the box using the blue circle stickers provided or packaging tape. Contact us to schedule a FedEx® pickup from your home or drop off at your local FedEx location.



This box is ready to ship. Do not remove the prepaid shipping label.

Pump return questions? Call the InfuSystem NPWT 24-hour hotline at 1-844-534-1997, or email us at npwt@infusystem.com.

Ver reverso en español. ↶

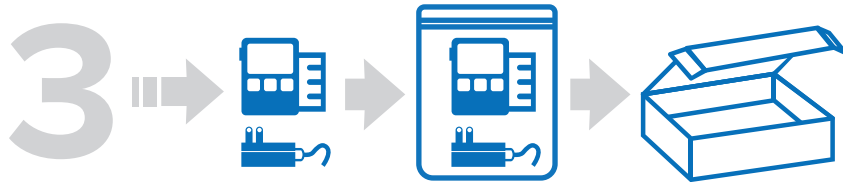
Gracias por confiar el tratamiento de su herida a InfuSystem. Como último paso en su atención, devuelva la bomba de NPWT y el adaptador directamente a InfuSystem en esta caja de envío con etiqueta de devolución prepagada. Siga estos pasos simples a continuación y devuelva la bomba de inmediato una vez que finalice su tratamiento.



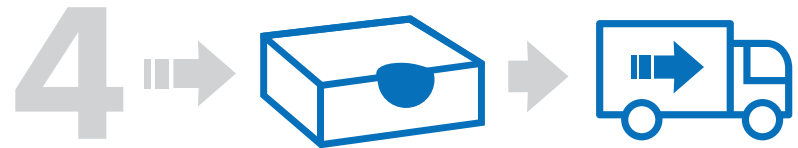
Paso 1. Quite la bomba del estuche, apáguela y quite el adaptador.



Paso 2. Desconecte la tubería y quite el filtro. Deseche la tubería y el filtro de vapores de acuerdo a las instrucciones de su proveedor de servicios médicos.



Paso 3. Coloque la bomba y el adaptador en la bolsa Ziploc® proporcionada. Coloque la bolsa de manera segura dentro de la caja de envío de devolución prepagado.



Paso 4. Selle la caja utilizando los círculos azules adhesivos suministrados o utilice cinta de embalaje. Comuníquese con nosotros para coordinar que FedEx® la retire de su casa o que usted la deje en una ubicación de FedEx local.



Esta caja está lista para su envío. No quite la etiqueta de envío prepagado.